

# Résumé des symboles de lavage



La meilleure façon de laver et entretenir vos vêtements reste encore de suivre les symboles de lavage et d'entretien figurants sur l'étiquette. C'est particulièrement important pour les textiles sensibles comme la soie ou la laine, mais aussi pour les textiles en coton coloré et les matières synthétiques. Vous retrouverez 5 symboles récurrents sur vos étiquettes, qui vous donneront des informations sur la manière dont le vêtement doit être lavé, séché et repassé selon les exigences du textile. Ci-dessous, vous retrouverez un résumé détaillé des symboles de lavage les plus importants et leur signification.

## Lavage



Ne pas laver



30 °C  
programme normal



30 °C  
lavage délicat



30 °C  
cycle de lavage spécial



Lavage à la  
main



40 °C  
programme normal



40 °C  
lavage délicat



40 °C  
cycle de lavage spécial



60 °C  
programme normal




60 °C  
lavage délicat



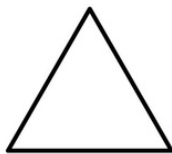
95 °C  
lavage normal

## Blanchiment

Le triangle vous indique si et quel agent de blanchiment est adapté au nettoyage des fibres. Les agents de blanchiment sont contenus dans presque toutes les lessives en poudre et permettent d'éviter les décolorations inesthétiques, en particulier sur les vêtements clairs. Les tissus colorés ne doivent pas être traités avec des produits de blanchiment à haute température.



Aucun agent de blanchiment



Tout type d'agent de blanchiment



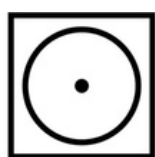
Agent de blanchiment non chloré



Lavage avec chlore

## Séchage

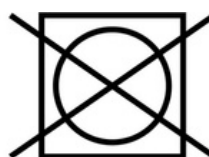
Le carré est généralement le troisième symbole d'entretien sur l'étiquette et indique si et comment un vêtement peut être séché. Les points indiquent les étapes de séchage du sèche-linge. Les traits en revanche, indiquent le type et le lieu de séchage.




Programme délicat du sèche-linge




Programme normal du sèche-linge



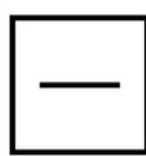
Ne pas sécher au sèche-linge



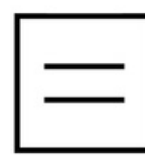
Séchage sur la corde à linge



Séchage du linge mouillé sur la corde à linge



Sécher à plat



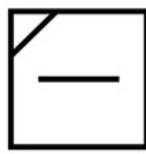
Sécher le linge mouillé à plat



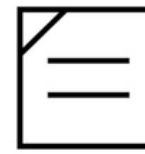
Séchage à l'ombre sur une corde à linge



Séchage du linge mouillé à l'ombre sur une corde à linge




Sécher à plat à l'ombre



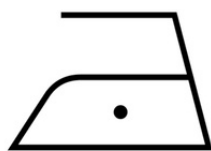
Sécher le linge mouillé à plat et à l'ombre

## Repassage

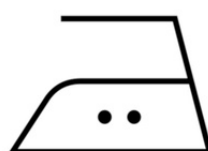
Le symbole d'entretien le plus reconnaissable est le fer à repasser. Celui-ci indique si un vêtement peut être repassé et à quelle température. Plus il y a de points dans le fer à repasser, plus un vêtement peut être repassé à haute température.



Ne pas repasser



Repasser à basse température



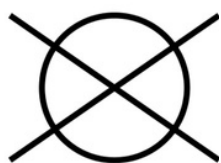
Repasser à température moyenne



Repasser à température élevée

## Entretien professionnel des textiles

Le dernier symbole d'entretien indique si un entretien professionnel des textiles est recommandé. Les lettres dans les cercles montrent les différents solvants qui peuvent être utilisés pour le nettoyage à sec. Si vous voyez l'un de ces signes ronds sur l'étiquette d'un vêtement, ne le lavez pas vous-même.



Pas d'entretien à sec



Pas d'entretien professionnel à l'eau



Entretien à l'eau cycle normal



Entretien à l'eau cycle modéré



Entretien à l'eau cycle très modéré



Entretien à sec cycle normal (sauf avec trichloréthylène)



Entretien à sec cycle modéré (sauf avec trichloréthylène)



Entretien à sec cycle normal (solvant pétrolier seulement)



Entretien à sec cycle modéré (solvant pétrolier seulement)